

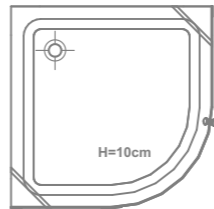
PAWILON NR 2 POKÓJ 2

REMONT ŁAZIENKI:

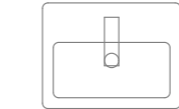
(PRACE ZOSTAŁY SZCZEGÓŁOWO OPISANE W OPISIE TECHNICZNYM)

- WYKONAĆ DEMONTAŻ CAŁEJ ISTNIEJĄCEJ ARMATURY SANITARNEJ (KABINA PRYSZNICOWA, UMYWALKA, TOALETA), NALEŻY USUNĄĆ WSZYSTKIE ISTNIEJĄCE AKSESORIA SANITARNE (WIESZAKI,PÓŁKI, SZCZOTKI TOALETOWE ITP.). DODATKOWO NALEŻY USUNĄĆ ISTNIEJĄCE OPRAWY OŚWIETLENIOWE, WENTYLATOR ORAZ KALORYFER PŁYTOWY.
- NALEŻY USUNĄĆ WSZYSTKIE ISTNIEJĄCE PŁYTKI ŚCIENNE I PODŁOGOWE ORAZ WYKONAĆ DEMONTAŻ ISTNIEJĄCEJ PRZEDŚCIANKI INSTALACYJNEJ ZA TOALETĄ.
- WYKONAĆ NOWE PODEJŚCIA WOD-KAN I C.O ZGODNIE Z PROJEKTEM BRANŻY SANITARNEJ ORAZ ZGODNIE Z NOWĄ LOKALIZACJĄ URZĄDZEŃ
- WYKONAĆ NIEZBĘDNY REMONT INSTALACJI ELEKTRYCZNEJ WRAZ Z PODŁĄCZENIEM NOWYCH ELEMENTÓW (WENTYLATOR ŁAZIENKOWY, GNIAZDA WTYKOWE, WŁĄCZNIK, PUNKTY OŚWIETLENIOWE ) ZGODNIE Z PROJEKTEM BRANŻY ELEKTRYCZNEJ
- WYKONAĆ NOWĄ PRZEDŚCIANKĘ INSTALACYJNĄ GK O WYMIARACH ZGODNYCH Z PROJEKTEM WRAZ Z MONTAŻEM ZESTAWU PODTYNKOWEGO POD WC
- WYKONAĆ OCZYSZCZENIE ŚCIAŃ ORAZ UZUPEŁNIENIE TYNKÓW PO WYKONANIU NIEZBĘDNYCH PRAC INSTALACYJNYCH ORAZ USUWANIU STARYCH PŁYTEK. NASTĘPNIE POWIERZCHNIE ŚCIAŃ 2-KROTNIE ZAGRUNTOWAĆ, W MIEJSCU PROJEKTOWANEJ KABINY PRYSZNICOWEJ NALEŻY WYKONAĆ HYDROIZOLACJE SKŁADAJĄCĄ SIĘ Z 2 WARSTW FOLII W PŁYNIE ORAZ WYKONAĆ USZCZELNIENIE NAROŻNIKÓW ŚCIAŃ I PODŁÓG ZA POMOCĄ TAŚMY USZCZELNIAJĄCEJ
- WYKONAĆ OCZYSZCZENIE POSADZKI WRAZ Z UZUPEŁNIENIEM JEJ BRAKÓW I WYPOZIOMOWANIEM, NA CAŁEJ PODŁODZE WYKONAĆ HYDROIZOLACJE Z 2 WARSTW FOLII W PŁYNIE, W MIEJSCU PROJEKTOWANEJ KABINY PRYSZNICOWEJ NALEŻY WYKONAĆ USZCZELNIENIE NAROŻNIKÓW ŚCIAŃ I PODŁÓG ZA POMOCĄ TAŚMY USZCZELNIAJĄCEJ.
- WYKONAĆ UŁOŻENIE GRESU SZKLIWIONEGO ORAZ MOZAIKI SZKLANEJ NA ŚCIANACH I PRZEDŚCIANCIE INSTALACYJNEJ WRAZ Z FUGOWANIEM ZGODNIE Z PROJEKTEM. NAROŻNIKI ZEWNĘTRZNE NA PRZEDŚCIANCIE INSTALACYJNEJ NALEŻY WYKOŃCZYĆ LISTWAMI ALUMINIOWYMI.
- WYKONAĆ UŁOŻENIE GRESU NA POSADZCE WRAZ Z FUGOWANIEM ZGODNIE Z PROJEKTEM
- WYKONAĆ MONTAŻ LISTWY PROGOWEJ ALUMINIOWEJ NA POŁĄCZENIU POSADZKI ŁAZIENKI Z KORYTARZEM
- WYKONAĆ MAŁOWANIE SUFITU PO WCZEŚNIEJSZYM 2-KROTNYM GRUNTOWANIU, FARBĄ LATEKSOWĄ W KOLORZE BIAŁYM
- WYKONAĆ MONTAŻ GRZEJNIKA DRABINKOWEGO, WENTYLATORA, URZĄDZEŃ SANITARNYCH WRAZ ARMATURĄ ORAZ OŚWIETLENIA WRAZ Z NOWYMI GNIAZDAMI I WŁĄCZNIKAMI
- WYKONAĆ MONTAŻ POZOSTAŁYCH AKCESORIÓW ŁAZIENKOWYCH ZGODNIE Z PROJEKTEM

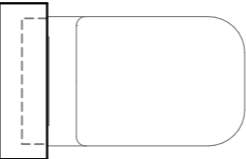
OZNACZENIA:



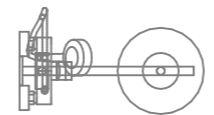
KABINA PRYSZNICOWA NAROŻNA 80x80cm, MATERIAŁ: szkło, aluminium chromowane, Hkabin=210cm, BRODZIK NAROŻNY 80x80cm MATERIAŁ: akryl, KOLOR: biały, Hbrodzika =10cm



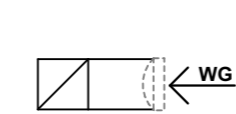
- PROJEKTOWANA UMYWALKA 35x45x15,5cm, WISZĄCA WRAZ Z BATERIĄ UMYWALKOWĄ Humywalki=85cm



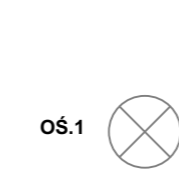
- PROJEKTOWANA MISKA USTĘPOWA, WISZĄCA 55x36 WRAZ Z NOWYM ZESTAWEM PODTYNKOWYM W ZABUDOWIE GK, H miski ustępowej =42cm



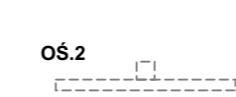
- SYSTEM PRYSZNICOWY, PODTYNKOWY, ZAWIERA STAŁY NATRYSK, MOBILNĄ SŁUCHAWKĘ PRYSZNICOWĄ ORAZ ZAWÓR MIESZAJĄCY, LOKALIZACJA WG. RZUTÓW POSZCZEGÓLNYCH ŁAZIENEK



- WENTYLACJA GRAWITACYJNA WSPOMAGANA MECHANICZNIE ZA POMOCĄ NOWOPROJEKTOWANEGO WENTYLATORA ŁAZIENKOWEGO , LOKALIZACJA WG. RZUTÓW, WYSOKOŚĆ MIERZONA W OSI WENTYLATORA



- OŚWIELENIE GŁÓWNE W FORMIE PŁAFONU, ZAMONTOWANE NA SUFICIE LOKALIZACJA WG. RZUTÓW



- OŚWIELENIE DODATKOWE W FORMIE KINKIETU, ZAMONTOWANE NA ŚCIANIE LOKALIZACJA WG. RZUTÓW WYSOKOŚĆ MIERZONA W OSI OŚWIETLENIA



-GNIAZDO PODWÓJNE WTYKOWE PODTYNKOWE , WYSOKOŚĆ MIERZONA DO SPODU GNIAZDEK (WYMIANA GNIAZD)



-WŁĄCZNIK PODWÓJNY NATYNKOWY (WYMIANA), WYSOKOŚĆ MIERZONA DO SPODU WŁĄCZNIKA. WŁĄCZNIK STERUJE OŚ.1,OŚ.2 ORAZ WENTYLATOREM



- GRZEJNIK ŁAZIENKOWY 50x70 cm DRABINKOWY WG. BRANŻY SANITARNEJ, ZASILANY PODTYNKOWO Z ISTNIEJĄCYCH PIONÓW C.O



- SZCZOTKA TOALETOWA, WISZĄCA, MOCOWANIE DO ŚCIANY



- STOJAK DRUCIANY NA PAPIER TOALETOWY, STOJĄCY, WYS. 32cm, ŚR. 12,4cm



- MYDELNICZKA ŁAZIENKOWA 13,5x11,5x6,5cm, WISZĄCA, MOCOWANIE DO ŚCIANY



- PÓŁKA NAROŻNA POD PRYSZNIC 13,5x11,5x6,5cm, WISZĄCA, MOCOWANADO ŚCIANY



- KOSZ NA ŚMIECI, WOLNOSTOJĄCY, POJEMNOŚĆ 5L



- HACZYK NA RĘCZNIKI, PODWÓJNY, MODOWANIE DO ŚCIANY, H=150cm



- PÓLECZKA SZKLANA, MOCOWANIE DO ŚCIANY SZER. 53cm, Gł. 14,5cm



- PŁYKI ŚCIENNE - MOZAIKA SZKLANA, KOLOR: JASNOSZARY, PŁYTKA 32,7x32,7cm, FUGA: JASNO SZARA. ZASTOSOWANIE: WYKOŃCZENIE PRZEDŚCIANKI INSTALACYJNEJ Z WSZYSTKICH STRON, ŚCIANY ZGODNIE Z OZNACZENIEM NA RZUTACH DO WYS. SUFITÓW ORAZ ZGODNIE Z ROZWINIĘCIAMI ŚCIAŃ: R01,R02,R03



- PŁYKI ŚCIENNE - PŁYTKI GRES , KOLOR: JASNOSZARY, PŁYTKA 30x60cm, FUGA: JASNO SZARA. ZASTOSOWANIE: ŚCIANY ZGODNIE Z OZN. NA RZUTACH DO WYS. SUFITU ORAZ Z ROZWINIĘCIAMI ŚCIAŃ: R01,R02,R03

UWAGI OGÓLNE :

- PROJEKT NALEŻY ZREALIZOWAĆ ZGODNIE ZE SZTUKĄ BUDOWLANĄ, W PRZYPADKU ROZBIEŻNOŚCI WYMIAROWYCH I TECHNOLOGICZNYCH MIĘDZY PROJEKTAMI BRANŻOWYMI SKONSULTOWAĆ SIĘ Z ARCHITEKTEM I INWESTOREM.
- WYKONAWCA JEST ZOBIGOWANY DO SPRAWDZENIA WSZYSTKICH PODAWANYCH PRZEZ PROJEKTANTA KĄTÓW I WYMIARÓW.
- PROJEKT ARCHITEKTONICZNY JEST PROJEKTEM NADRZĘDNYM, WSZYSTKIE ROZBIEŻNOŚCI Z PROJEKTAMI BRANŻOWYMI KONSULTOWAĆ Z ARCHITEKTEM
- WSZELKIE ZMIANY, ZMIANY MATERIAŁÓW I TECHNOLOGII ZAWARTYCH W PROJEKCIE MUSZĄ BYĆ WYPRZEDZAJĄCO UZGODNIONE I ZAACEPTOWANE PRZEZ IWESTORA I PROJEKTANTA
- WSZYSTKIE URZĄDZENIA, MATERIAŁY, ELEMENTY I TECHNOLOGIE POWINNY POSIADAĆ PRZEWIDZIANE PRAWEM I ODPOWIEDNIMI PRZEPISAMI DOPUSZCZENIA, ATESTY I CERTYFIKATY
- URZĄDZENIA INSTALOWAĆ ZGODNIE Z DTR PRODUCENTA

INWESTOR: PAŃSTWOWE GOSPODARSTWO LEŚNE - LASY PAŃSTWOWE NADLEŚNICTWO USTRŃ 43-450 USTRŃ, UL. 3 MAJA 108,		ADRES INWESTYCJI: UL. TURYSTYCZNA 7 43-450 USTRŃ		
REMONT ŁAZIENEK PAWILONU NR 2 REGIONALNEGO LEŚNEGO OŚRODKA EDUKACJI EKOLOGICZNEJ "LEŚNIK"				
<div>JEDNOSTKA PROJEKTOWA:</div> <div><div></div><div>SILESIA Architekci</div><div>ul. Rolna 43, 40-555 Katowice, tel. 032 745 24 24, 601 639 719</div></div>	Wykonawcy:		UPRAWNIENIA:	PODPIS:
	Projektował:	mgr inż. arch. Radomir Borodziuk	15/06/SLOKK <small>upr.bud. w specj. architektonicznej</small>	
	Opracował:	mgr inż. arch. Oktawian Stolarczyk		
UWAGI: WYMIAROWANIE /cm/	RZUT ŁAZNIENKI W POKOJU NR 2		BRANŻA: ARCHITEKTURA	SKALA 1:20
DATA: 30.03.2023	FAZA: PROJEKT WYKONAWCZY		NUMER ARKUSZA:	A.02